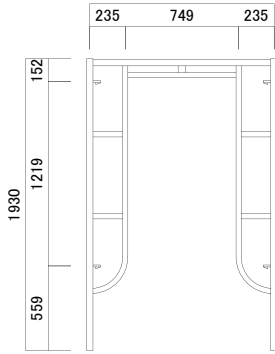


● 枠組足場

品名	鳥居型建枠
記号	A4064

- 許容荷重.....4,000kg
(39.2kN)
- 重量.....20.5kg
- 梱包数.....50枚

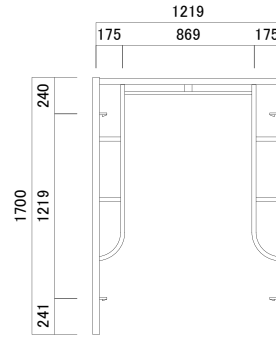
スパン別適合筋違	
610mm	A12
914mm	A012
1,219mm	A13
1,524mm	A11
1,829mm	A14



品名	鳥居型建枠
記号	A4055B

- 許容荷重.....4,350kg
(42.6kN)
- 重量.....15.6kg
- 梱包数.....50枚

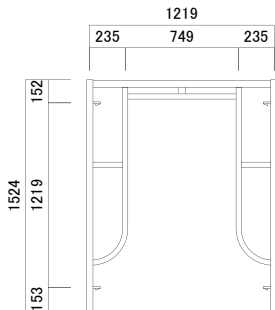
スパン別適合筋違	
610mm	A12
914mm	A012
1,219mm	A13
1,524mm	A11
1,829mm	A14



品名	鳥居型建枠
記号	A405

- 許容荷重.....4,350kg
(42.6kN)
- 重量.....16.7kg
- 梱包数.....50枚

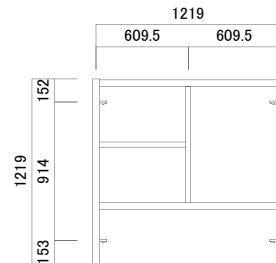
スパン別適合筋違	
610mm	A12
914mm	A012
1,219mm	A13
1,524mm	A11
1,829mm	A14



品名	梯子型建枠
記号	A404L

- 許容荷重.....4,350kg
(42.6kN)
- 重量.....14.0kg
- 梱包数.....25枚

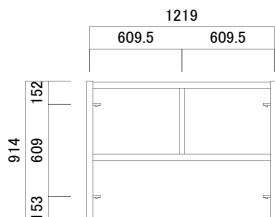
スパン別適合筋違	
610mm	A09
914mm	A019S
1,219mm	A012
1,524mm	A18
1,829mm	A19



品名	梯子型建枠
記号	A403L

- 許容荷重.....4,350kg
(42.6kN)
- 重量.....11.0kg
- 梱包数.....25枚

スパン別適合筋違	
610mm	A08S
914mm	A09
1,219mm	A12
1,524mm	A9
1,829mm	A08



品名	調整枠
記号	A417

- 許容荷重.....4,350kg
(42.6kN)
- 重量.....9.1kg
- 梱包数.....25枚

スパン別適合筋違	
610mm	A16C
914mm	A16B
1,219mm	A16A
1,524mm	A16
1,829mm	A16S

